



期權交易平台使用手冊

版本 01 (05/2018)

目錄

1)	安裝	第 3 頁
2)	登入	第 5 頁
3)	更改密碼	第 7 頁
4)	登出	第 8 頁
5)	程式狀態	第 9 頁
6)	落盤操作方法	第 10 頁
7)	市場資訊	第 13 頁
8)	損益	第 16 頁
9)	設定	第 17 頁

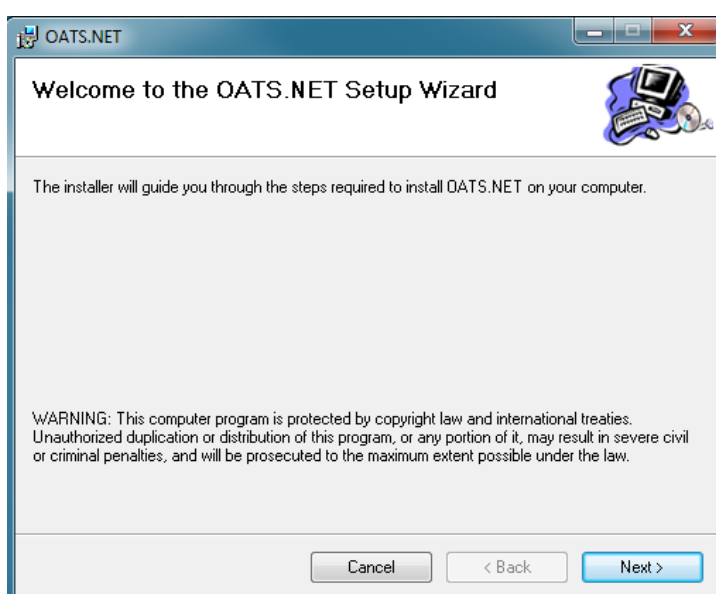
1. 安裝

- a) 到本公司網頁(http://www.sorrento.com.hk/trading_system.php)
- b) 點選期權交易平台下載程式

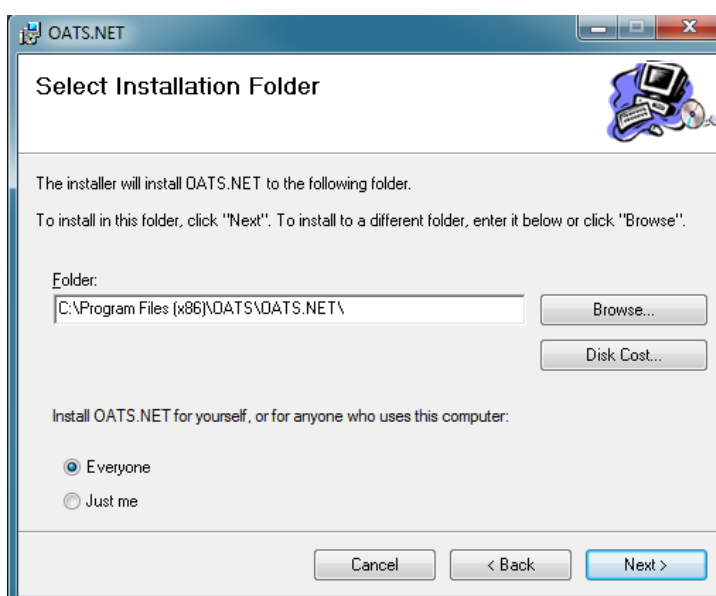
交易系統

交易平台	下載程式	程式使用手冊	雙重認證手機應用程式	雙重認證手機應用程式使用手冊
網上交易平台			 	
期權交易平台			 	
手機應用程式	 		 	

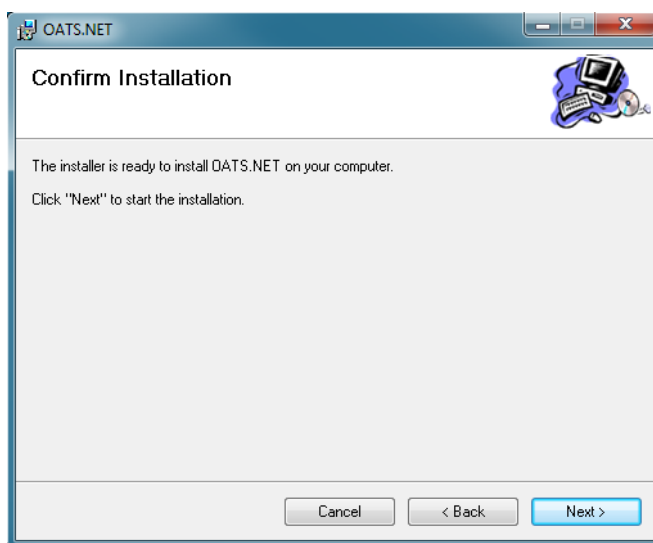
- c) 下載完成後，執行安裝檔
- d) 於以下畫面按【Next >】



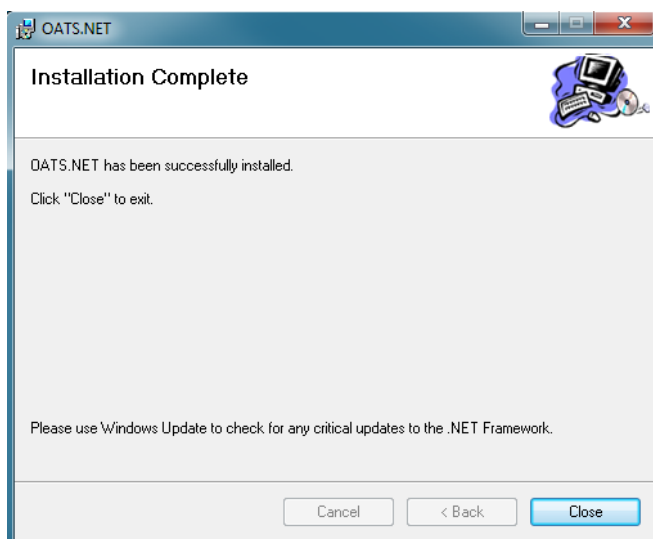
- e) 於以下畫面點選【Everyone】，然後按【Next >】




- f) 點選【Next >】進行安裝



- g) 完成安裝後按【Close】



- h) 可在電腦桌面上點選【OATS.NET】以打開期權交易平台



2. 登入

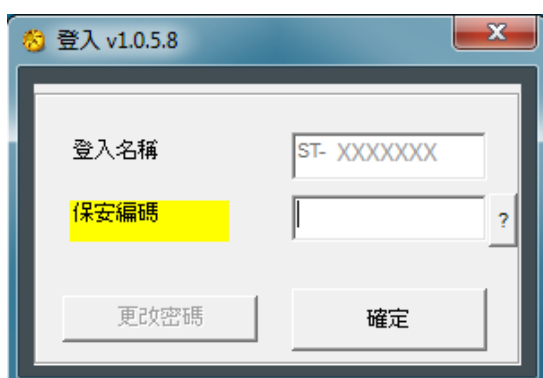
- a) 打開期權交易平台【OATS.NET】
- b) 選擇語言後，按【OK】



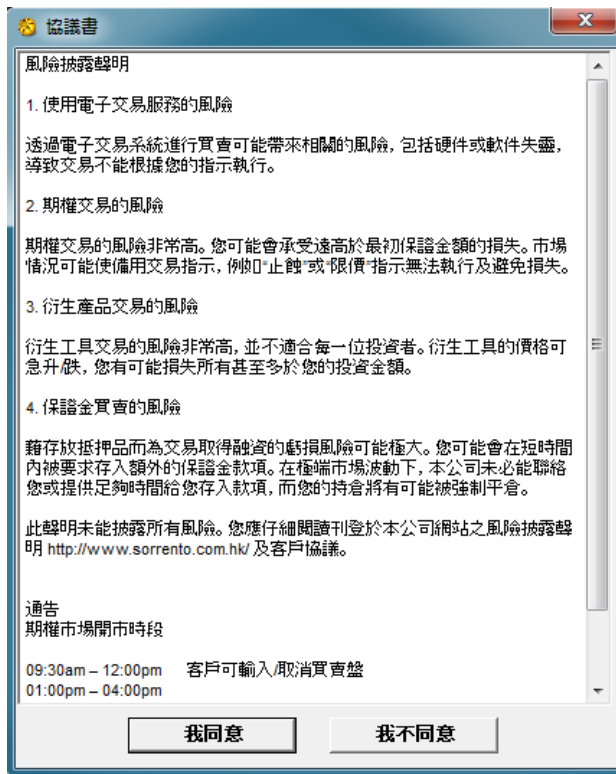
- c) 輸入登入名稱及密碼，然後按【登入】



- d) 按登入後需要輸入保安編碼，然後再按【確定】，關於保安編碼事宜，請閱讀”[雙重認證手機應用程式使用手冊](#)”



- e) 請小心詳閱免責及風險披露聲明，然後於最底部按【我同意】，進入期權交易平台



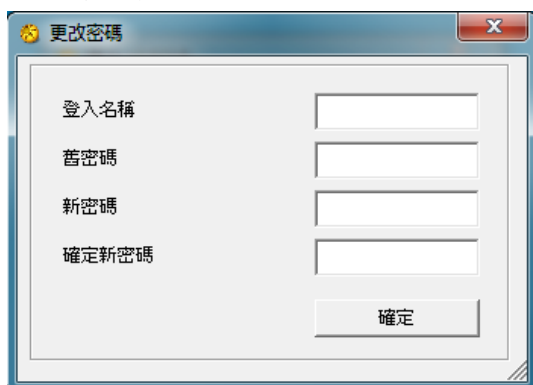
- f) 按確定後便能成功登入期權交易平台

3. 更改密碼

- a) 打開期權交易平台【OATS.NET】
- b) 選擇語言後，按【OK】



- c) 於左下方按【更改密碼】



- d) 完成後按【確定】

註：

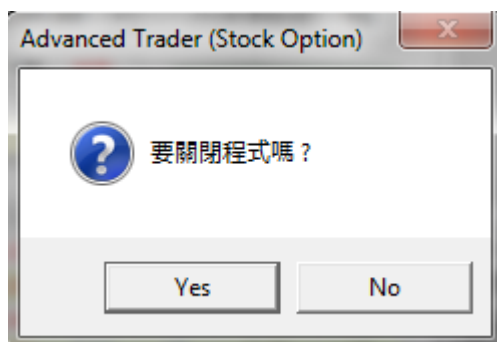
- 建議用戶於第一次使用 OATS.NET 時，請先用本公司密碼登入，其後登出，再更改密碼。
- 密碼需為 6 - 8 個位英文字母或數字。
- OATS.NET 用戶請注意一成功更改密碼後，必須重新登入，新密碼才正式生效。

4. 登出

a) 如要登出期權交易平台，可直接按右上方的【X】位置



b) 再按【確定】以關閉程式



5. 程式狀態

a) 在程式的右上角顯示系統連線的三種狀態

- i. W: 伺服器連線
- ii. P: 報價連線
- iii. O: 交易連線

b) 如 W, P 及 O 顯示為綠色，則代表此系統程式正常運作



c) 如 W, P 及 O 顯示為紅色，則代表系統程式連線有問題，可先重新開啟【OATS.NET】，如情況持續，請致電 3959 9800 與我們聯絡

6. 落盤操作方法

- a) 按下畫面上的『市場資訊』，先按【股票編號】，選擇心水股票期權，再按【月份年份】，後按【顯示】

市場資訊													
長江和記實業有限公司 (CKH)													
股票編號 1 CKH 月份年份 五月 2018 中間行使價 91.60 行使價範圍 10													
* 股票資料延遲最少15分鐘 更新													
顯示													
價格													
顯示													
認購期權													
成交量	成交價	買量	買入價	沽出價	沽量	行使價	買量	買入價	沽出價	沽量	成交量	成交量	
0	0.00	0	0.00	0.00	0	CKH67.50 五月 18	0	0.00	0.03	3	0.00	0	
0	0.00	0	0.00	0.00	0	CKH70.00 五月 18	0	0.00	0.08	15	0.00	0	
0	0.00	0	0.00	0.00	0	CKH72.50 五月 18	0	0.00	0.03	33	0.00	0	
0	0.00	0	0.00	0.00	0	CKH75.00 五月 18	0	0.00	0.03	20	0.00	0	
0	0.00	0	0.00	0.00	0	CKH77.50 五月 18	16	0.02	0.03	20	0.00	0	
0	0.00	0	0.00	0.00	0	CKH80.00 五月 18	33	0.03	0.05	20	0.00	0	
0	0.00	0	0.00	0.00	0	CKH82.50 五月 18	15	0.07	0.09	26	0.00	0	
16	6.74	16	6.69	6.89	16	CKH85.00 五月 18	49	0.15	0.19	64	0.00	0	
0	0.00	16	4.20	4.40	16	CKH87.50 五月 18	24	0.46	0.51	45	0.50	86	
0	0.00	31	1.87	2.05	31	CKH90.00 五月 18	31	1.37	1.46	30	1.39	26	
78	0.63	30	0.56	0.62	15	CKH92.50 五月 18	16	3.09	3.29	16	0.00	0	
3	0.22	30	0.20	0.23	30	CKH95.00 五月 18	0	0.00	0.00	0	0.00	0	
74	0.12	43	0.09	0.13	28	CKH97.50 五月 18	0	0.00	0.00	0	0.00	0	
0	0.00	22	0.05	0.08	39	CKH100.00 五月 18	0	0.00	0.00	0	0.00	0	
0	0.00	20	0.02	0.04	10	CKH102.50 五月 18	0	0.00	0.00	0	0.00	0	
0	0.00	24	0.01	0.03	15	CKH105.00 五月 18	0	0.00	0.00	0	0.00	0	

- b) 可直接於「合約」選擇所需的合約，所選擇的合約會於報價欄顯示。假設選擇長江和記實業有限公司認購 90.00 五月 2018，該編號為【CKH90.00E8】，畫面變為：

合約: CKH90.00E8 找 顯示 (1) CKH90.00E8 - 五月 2018 認購									
上日結算價	開市價	最高價	最低價	最新成交價	最新成交量	全日成交量	加至計算表		
1.94	0.00	0.00	0.00	0.00	0	0	莊家問價		
買(五)	買(四)	買(三)	買(二)	買(一)	沽(一)	沽(二)	沽(三)	沽(四)	沽(五)
0.00	0.00	0.00	1.85	1.87	2.05	0.00	0.00	0.00	0.00
0	0	0	16	15	31	0	0	0	0

- c) 如合約沒有價格顯示，可按【莊家問價】，要求莊家作出報價

- d) 只把滑鼠在五口報價內的任何一個價中左按一次，入盤中的合約、價格及數量會自動填上。然後輸入戶口號碼，選擇【開倉】或【平倉】，再按【買入】或【沽出】，便可進行買賣

- e) 當閣下完成輸入戶口號碼、合約、價格，並按【買入】或【沽出】，便可進行落盤核實。其後，出現『落盤核實』畫面，按【確認】來進行落盤

- f) 系統右方可以顯示下單進度
- 上方為已排牌的交易 - 若資金足夠，會在『已掛牌』中顯示，若資金不足，會在『等待處理』中顯示。
 - 下方為已被執行或已取消的交易 - 選擇『我的交易』只會顯示屬於閣下在 OATS 輸入的指令。選擇『已成交』只會顯示已完成的交易。

已掛牌							印	取消
合約	價格	買量	沽量	開平	戶口	狀態		
CKH90.00Q8	1.10	1		開	MXXXXXX	已掛牌		

成交							戶口	我的交易	已成交	列印
合約	成交價	落盤價	買量	沽量	開平	戶口				
GWM8.25E8	0.08	0.08	30		開	MXXXXXX				

g) 更改/取消買賣盤

- i. 如於上方『已掛牌』的交易按兩下，則會出現以下的視窗，可以執行更改或取消該交易。
- ii. 在這窗口中可以更改下單價格及數量，但落單數量則只可以減少而不可以增加。
- iii. 更改後，按【更改】來確認，亦可按【移除】取消下單或按【X】取消更改。

h) 儲存交易記錄 (『列印』鍵的使用)

- i. 如要輸出交易記錄檔案，可按【列印】及【確定】。

- ii. 如儲存在電腦硬體，可按【儲存檔案】及【確定】，然後更改檔名及按【儲存】。

7. 市場資訊

- a) 按下畫面上的『市場資訊』，先按【股票編號】，選擇心水股票期權，再按【月份年份】，後按【顯示】

市場資訊

按金表 | 月份編號 | 損益及按金 | 顯示 | 設定 | 設定 | 設定

長江和記實業有限公司 (CKH)

股票編號: 1 CKH | 月份年份: 五月 2018 | 中間行使價: 91.60 | 行使價範圍: 10

股票編號	成交價*	成交金額	上日收市價	合約股數
1	91.75	0.1B	91.60	500

認購期權						認沽期權						
成交量	成交價	買量	買入價	沽出價	沽量	行使價	買量	買入價	沽出價	沽量	成交價	成交量
0	0.00	0	0.00	0.00	0	CKH67.50 五月 18	0	0.00	0.03	3	0.00	0
0	0.00	0	0.00	0.00	0	CKH70.00 五月 18	0	0.00	0.08	15	0.00	0
0	0.00	0	0.00	0.00	0	CKH72.50 五月 18	0	0.00	0.03	33	0.00	0
0	0.00	0	0.00	0.00	0	CKH75.00 五月 18	0	0.00	0.03	20	0.00	0
0	0.00	0	0.00	0.00	0	CKH77.50 五月 18	16	0.02	0.03	20	0.00	0
0	0.00	0	0.00	0.00	0	CKH80.00 五月 18	33	0.03	0.05	20	0.00	0
0	0.00	0	0.00	0.00	0	CKH82.50 五月 18	15	0.07	0.09	26	0.00	0
16	6.74	16	6.69	6.89	16	CKH85.00 五月 18	49	0.15	0.19	64	0.00	0
0	0.00	16	4.20	4.40	16	CKH87.50 五月 18	24	0.46	0.51	45	0.50	86
0	0.00	31	1.87	2.05	31	CKH90.00 五月 18	31	1.37	1.46	30	1.39	26
78	0.63	30	0.56	0.62	15	CKH92.50 五月 18	16	3.09	3.29	16	0.00	0
3	0.22	30	0.20	0.23	30	CKH95.00 五月 18	0	0.00	0.00	0	0.00	0
74	0.12	43	0.09	0.13	28	CKH97.50 五月 18	0	0.00	0.00	0	0.00	0
0	0.00	22	0.05	0.08	39	CKH100.00 五月 18	0	0.00	0.00	0	0.00	0
0	0.00	20	0.02	0.04	10	CKH102.50 五月 18	0	0.00	0.00	0	0.00	0
0	0.00	24	0.01	0.03	15	CKH105.00 五月 18	0	0.00	0.00	0	0.00	0

- b) 在『右方』的個人報價組合，按【設定】，便會出現以下版面

個人報價組合設定

個人報價組合 1

認購期權 / 認沽期權

a. 可供選擇: 1-CKH-長江和記實業有限公司

b. 全部

合約編號	合約名稱
CKH67.50	長江和記實業有限公司 67.50 五月 2018
CKH70.00	長江和記實業有限公司 70.00 五月 2018
CKH72.50	長江和記實業有限公司 72.50 五月 2018
CKH75.00	長江和記實業有限公司 75.00 五月 2018
CKH77.50	長江和記實業有限公司 77.50 五月 2018
CKH80.00	長江和記實業有限公司 80.00 五月 2018
CKH82.50	長江和記實業有限公司 82.50 五月 2018
CKH85.00	長江和記實業有限公司 85.00 五月 2018
CKH87.50	長江和記實業有限公司 87.50 五月 2018
CKH90.00	長江和記實業有限公司 90.00 五月 2018
CKH92.50	長江和記實業有限公司 92.50 五月 2018
CKH95.00	長江和記實業有限公司 95.00 五月 2018
CKH97.50	長江和記實業有限公司 97.50 五月 2018

c. CKH90.00E8 / CKH90.00Q8
CKH87.50E8 / CKH87.50Q8
CKH92.50E8 / CKH92.50Q8

d. 確定 | 關閉

- i. 選擇股票期權合約
- ii. 選擇月份及年份
- iii. 已加入的股票期權合約
- iv. 完成後按“確定”

- c) 期權交易平台可提供 3 個『個人報價組合』，而每個組合均可容納 30 個選擇
- d) 在『市場資訊』，選擇【按金表】，便會出現以下畫面

按金表

1-CKH-長江和記實業有限公司 五月 2018 認沽

最後更新時間 5/10/2018 1:44:16 PM

合約代號	上日收市價	Delta	現價	每手按金
CKH67.50Q8	0.01	0.0000	0.01	311
CKH70.00Q8	0.01	-0.01	0.01	311
CKH72.50Q8	0.01	-0.01	0.01	311
CKH75.00Q8	0.01	-0.01	0.01	311
CKH77.50Q8	0.01	-0.02	0.03	539
CKH80.00Q8	0.01	-0.04	0.04	833
CKH82.50Q8	0.02	-0.06	0.06	1,244
CKH85.00Q8	0.11	-0.1	0.11	1,741
CKH87.50Q8	0.48	-0.21	0.33	2,306
CKH90.00Q8	1.47	-0.46	1.16	3,078
CKH92.50Q8	3.21	-0.73	2.62	4,217
CKH95.00Q8	5.34	-0.88	5.05	5,556
CKH97.50Q8	7.76	-0.95	7.22	6,679

合約代號 CKH90.00Q8 合約數量 2

每手按金 3,078.00 總按金 6,156.00

更新

Delta與引伸波幅由期權市值及其內在市值計算，並不考慮期貨除淨因素。所有資料僅供參考之用。

- e) 在『市場資訊』，選擇【月份編號】，可供閣下參考

合約月份表

	認購	認沽	期貨
一月	A	M	F
二月	B	N	G
三月	C	O	H
四月	D	P	J
五月	E	Q	K
六月	F	R	M
七月	G	S	N
八月	H	T	Q
九月	I	U	U
十月	J	V	V
十一月	K	W	X
十二月	L	X	Z

- g) 在『市場資訊』，選擇【損益及按金】，可打開期權計算機，可以計算期權合約組合的總按金要求及損益圖表

損益圖表及按金計算

合約	認購認沽	每手股數	買量	沽量	淨量	已備兌	
CKH90.00Q8	PUT	b.	500	0	1	-1	0
CKH92.50E8	CALL		500	0	1	-1	0

C. 移除 全部移除

加至計算表 | 匯入倉底 | 更改合約

合約: 找

買入沽出:

數量:

已備兌:

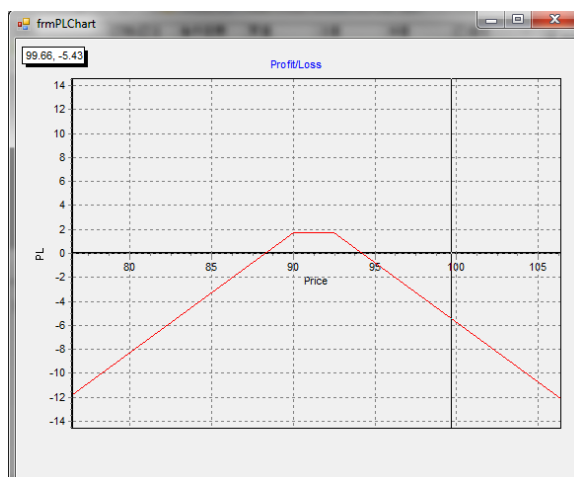
a.

對沖戶口: e.

按金要求 d.

\$ 5,975.87

- 在此加入期權合約 / 匯入倉底合約或更改合約
- 顯示已加入的期權合約
- 把已加入的期權合約移除
- 按【按金計算】計算出合約組合的按金要求
- 打開期權合約組合的損益圖表



8. 損益

a) 在『損益』裡會顯示客戶現有持倉，現金流入/流出，期權合約損益等資訊

市場資訊 | 損益 | 儲存盤 | 股票資產 | 圖表 | 設定 | 訊息

平均價 (只供參考)

戶口 a. [] 找 [顯示] b.

只顯示即日交易

參考總值

現金轉帳	即日現金流量	現金結餘	總值	折讓股值(非備兌)	透支額
20,000.00	-3,050.00	0.00	16,950.00	0.00	0.00

損益 d.

可動用資金	基本按金要求	維持按金要求
16,950.00	0.00	0.00

期權長倉 | **期權短倉** | **期權淨值** | **前交易日** | **即日損益** | **損益(全部)**

3,050	0	3,050.00	0.00	0	0.00
-------	---	----------	------	---	------

列印

e. 合約 | 買量 | 沽量 | 淨量 | 成交價 | 收市價 | 長倉市值 | 短倉市值 | 按金要求 | 已備兌 | 平均買價 | 平

2318	PAI80.00E8	10	0	10	0.61	0.61	3,050.00		0.00	0	0.610
------	------------	----	---	----	------	------	----------	--	------	---	-------

- 顯示客戶的帳戶號碼
- 每次按【顯示】均會即時更新倉底
- 『可動用資金』為客戶即時可使用的現金
- 期權長倉 - 顯示買入期權的總金額
期權短倉 - 顯示沽出期權的總金額
期權淨值 - 期權長倉 + 期權短倉
前交易日 - 顯示前一個交易日的期權淨值
即日損益 - 顯示即日買賣的即時損益
損益(全部) - 顯示倉底全部合約的總損益
- 顯示客戶倉底

9. 設定

a) 在『設定』裡可自行調整一些設定

市場資訊 | 損益 | 儲存盤 | 股票資產 | 圖表 | 設定 | 訊息

輸入指令設定

a. 預設數量

b. 最大預設數量

c. 顯示成交視窗

d. 在成交時發聲

e. 自動填上可平倉合約數量

f. 市價偏差警告(點) >

g. 市價偏差警告(%) >

h. 市場資訊為

i. 設定

月份編號

- i. 預設數量 - 為每次下單時的預設合約數量
- ii. 最大預設數量 - 為每次下單時的最大數，由擎天證券股票期權部因應客戶狀況而決定
- iii. 顯示成交視窗 - 選擇顯示成交視窗則成交後會出現提示
- iv. 在成交時發聲 - 選擇聲音模式則每次到價提示及成交後都會發出聲響
- v. 自動填上可平倉合約數量 - 選擇自動平倉合約數量，可在『損益』版面中，選取應被平倉的股票，按一下，在落盤功能的數量上會自動填上，然後按【買入】或【沽出】
- vi. 市價偏差警告(點) - 可以設定當輸入價超出示價某個點數時發出警告。如要使用該功能只要在小正方形選擇點數，亦可留空小正方形關閉此功能
- vii. 市價偏差警告(%) - 與市價偏差警告(點)一樣的提示，改以百分比計算
- viii. 市場資訊為 - 可設定剛登入時市場資訊顯示『預設』版面，還是『個人報價組合 1』、『個人報價組合 2』或『個人報價組合 3』
- ix. 完成以上設定後，按【設定】儲存才能生效

— 完 —